



43,1 kg

L: 1900 mm
B: 700 mm
H: 680 mm



Gebrauchsanweisung Untersuchungsliegen

ultraMEDIC®

ultraCHECK 200 (SAN-0153) - ultraCHECK 300 (SAN-0155) CE

Lesen Sie vor der Inbetriebnahme die Gebrauchsanweisung und die Sicherheitshinweise sorgfältig durch. Um Bedienungsfehler zu vermeiden, bewahren Sie die Gebrauchsanweisung auf.

ZWECKBESTIMMUNG des Produkts:

Die Untersuchungsliege ist ein Medizinprodukt zur bequemen Positionierung des Patienten bei medizinischen Untersuchung, Diagnostik oder Behandlung in der Arzt- und Physiotherapiepraxen, Erste-Hilfe-Räumen, Kliniken sowie Wellnesseinrichtungen.

HINWEISE zur Sicherheit:

Aufgrund ihrer Höhe (ca. 680 mm) ist die Untersuchungsliege nicht als Ruheliege verwendbar! Diese Liege ist auch nicht für Spezialuntersuchungen oder chiropraktische Eingriffe geeignet. Das Stehen auf der Untersuchungsliege kann zur Beschädigung der Liegefläche führen und Verletzungen können die Folge sein. Aus hygienischen Gründen empfehlen wir die Benutzung eines neuen Lakens bei jedem Patienten.

Bei unsachgemäßer Anwendung und den Folgen aus der unsachgemäßen Anwendung erlischt die Haftung des Herstellers.

Die im Zusammenhang mit dem Produkt aufgetretenen schwerwiegenden Vorfälle müssen vom Anwender und/oder Patient dem Hersteller und der zuständigen Behörde des Mitgliedstaats, in dem der Anwender und/oder der Patient niedergelassen ist, gemeldet werden.

KONFORMITÄTSERKLÄRUNG:

Die Untersuchungsliegen wurden gemäß der gültigen EG-Richtlinie hergestellt. Eine Konformitätserklärung zu diesen Produkten kann über den Händler oder Hersteller bezogen werden.

PFLEGE und REINIGUNG:

Bei Verschmutzung reinigen Sie die Untersuchungsliege mit warmem Seifenwasser, anschließend spülen Sie mit klarem Wasser nach und wischen Sie mit einem trockenen Tuch die Oberflächen ab. Benutzen Sie keine lösungsmittelhaltigen oder ölhaltigen Reinigungsmittel. Äther, Heizöl, Diesel, Benzin und Motoröl können das Gewebe und die Beschichtung beschädigen!

Desinfektionsmittelempfehlung:

Hersteller	Produkt
Dr. Schumacher, Melsungen	CLEANSEPT, CLEANSEPT WIPES, DECOSEPT AF Tücher, BINGUANID FLÄCHE
BODE CHEMIE, Hamburg	MIKROBAC FORTE, MIKROBAC BASIC, KOHR SOLIN FF, KOHR SOLIN EXTRA
SCHUELKE & MAYR, Norderstedt	PPERFORM 0,5 %, PPERFORM 0,2 %, TERRALIN PROTECT 0,5 %, TERRALIN PROTECT 0.2 %, BURATON 10 F, QUARTACID PLUS, QUARTASEOP PLUS, MIKROZID SENSITIV LIQUID, MIKROZID LIQUID, ESEMFIX, ANTIFECT PLUS, ANTIFECT S, ANTIFECT AF, ANTIFECT FF, ANTIFECT FD 10, ANTIFECT N LIQUID, QUARTAMON MED

Die Empfehlung der Desinfektionsmittel beruht auf internen Tests des Herstellers. Da wir auf etwaige Veränderungen der Inhaltsstoffe der Desinfektionsmittel, Schwankungen der Rohstoffe, sowie auf die Art der Anwendung keinerlei Einfluss haben, können seitens ultraMEDIC GmbH keine Garantien gegeben werden. Es empfiehlt sich, das Reinigungsmittel an einer geeigneten Stelle des Materials zu testen.

REPARATUR und WARTUNG:

Eine Reparatur der Liege darf nur vom Hersteller oder durch eine von ihm beauftragte Person durchgeführt werden. Um die Sicherheit des Anwenders zu gewährleisten, empfehlen wir, die Liege einer jährlichen Sichtprüfung durch einen Sachkundigen zu unterziehen.

Für die Nutzer in Deutschland empfehlen wir MPBetreibV-Verordnung zu berücksichtigen.

GARANTIE:

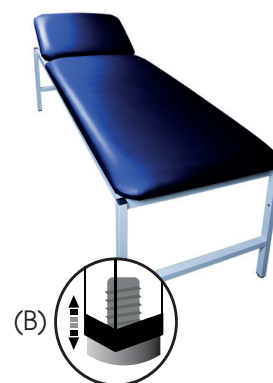
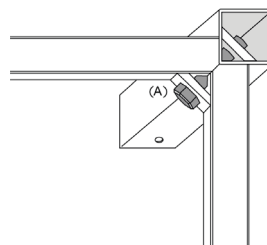
Die Hersteller Garantie beträgt 24 Monate. Sie umfasst Schäden infolge Herstellungs- und Materialmängel, nicht jedoch wegen unsachgemäßer oder artfremder Benutzung.

SCHADENS- UND VOLLSTÄNDIGKEITSPRÜFUNG:

Nach Erhalt prüfen Sie bitte die Sendung sofort beim Öffnen auf Schäden und Vollständigkeit. Sollten Schäden festgestellt werden, sind diese innerhalb von zwei Werktagen zu melden, Verpackungsschäden müssen unverzüglich gemeldet werden. Nach dieser Frist können keine Garantie- und Gewährleistungsansprüche aus Transportschäden mehr geltend gemacht werden. Es wird keine Verantwortung für unsachgemäße Montage übernommen.

AUFBAUANLEITUNG:

- Liege auspacken und mit der Polsterseite nach unten auf geeigneten, sauberen Untergrund legen. Liege, Füße, Schrauben und Innensechskantschlüssel auf Beschädigungen und Vollständigkeit prüfen.
- Füße mit den 4 Schrauben mittels beiliegendem Innensechskantschlüssel festschrauben (A).
- Wir empfehlen, die Schrauben mit dem auf 20 Nm voreingestellten Drehmomentschlüssel fest anzuziehen.
- Die fertig montierte Liege auf einem festen Untergrund aufstellen.
- Achten Sie auf den sicheren Stand der Liege. Die Füße verfügen über eine Nivelliermöglichkeit (B). Zum Ausgleich von geringfügigen Bodenebenheiten kann jeder Fuß individuell eingestellt werden.
- Die Liegefläche darf während der gesamten Montage nicht belastet werden. Dies schließt auch das Drauftreten mit den Füßen ein.




LIEFERUMFANG:

- 1 Stk. Vormontiertes Polster mit Rahmen
- 1 paar Fußrahmen
- 4 Stk. Innensechskantschrauben
- 1 Stk. Sechskantschlüssel SW6

OPTIONALES ZUBEHÖR:

- SAN-0039 ultraCREPPHOLDER - Papierrollenhalter
- SAN-0040-39 ultraCREPP - Papierrolle, 50m x 39 cm, perforiert
- SAN-0040-50 ultraCREPP - Papierrolle, 50m x 50 cm, perforiert
- SAN-0570 ultraRUG - Klinikdecken, verschiedene Farben

Rev.1.7_06.2021_SAN-0404



43,1 kg

L: 1900 mm
B: 700 mm
H: 680 mm

Instructions for Use Examination Couches

ultraMEDIC®

ultraCHECK 200 (SAN-0153) - ultraCHECK 300 (SAN-0155) **CE**

Before using the product, please read the instruction for use carefully. Keep the instruction for use in a safe place to avoid operating errors.

INTENDED USE of the product:

The examination couch is a medical product for the comfortable positioning of the patient during medical examinations, diagnostics or treatment in doctor and physiotherapy practices, first aid rooms, clinics and wellness facilities.

SAFETY WARNINGS:

Please don't use the examination couch as a resting couch due to its height (app. 680 mm)! This couch is not suited for special examinations or chiropractic interventions either. Please don't stand on the examination couch, it may cause damage of the lying surface and injuries can result. For reasons of hygiene please use a new sheet for each patient. The producer's liability expires in case of improper application and damages resulting from improper use. Serious incidents that have occurred in connection with the product must be reported by the user and / or patient to the manufacturer and the competent authority of the Member State in which the user and / or patient is established.

DECLARATION of CONFORMITY:

The examination couches were manufactured in accordance with the applicable EC directive. A declaration of conformity for these products can be obtained from the dealer or manufacturer.

MAINTENANCE and CLEANING:

Cleaning recommendation: In case of contamination, please clean with warm soapy water, then rinse with clear water and wipe with a dry cloth. Do not use detergents containing solvents or oils. Ether, fuel oil, diesel oil, petrol and engine oil might harm the tissue and the coating!

Recommended disinfecting agents:

Hersteller	Produkt
Dr. Schumacher, Melsungen	CLEANSEPT, CLEANSEPT WIPES, DECOSEPT AF Tücher, BINGUANID FLAECHEN
BODE CHEMIE, Hamburg	MIKROBAC FORTE, MIKROBAC BASIC, KOHR SOLIN FF, KOHR SOLIN EXTRA
SCHUELKE & MAYR, Norderstedt	PPERFORM 0,5 %, PPERFORM 0,2 %, TERRALIN PROTECT 0,5 %, TERRALIN PROTECT 0,2 %, BURATON 10 F, QUARTACID PLUS, QUARTASEOP PLUS, MIKROZID SENSITIV LIQUID, MIKROZID LIQUID, ESEMFIX, ANTIFECT PLUS, ANTIFECT S, ANTIFECT AF, ANTIFECT FF, ANTIFECT FD 10, ANTIFECT N LIQUID, QUARTAMON MED

The disinfecting agent recommendation is based on internal tests of the manufacturer. As we do not have any influence on possible alterations of the disinfecting agents' contents, raw material variations or the type of application, ultraMEDIC GmbH cannot grant any guarantee whatsoever. It is advised to test the detergent on a suitable spot of the material.

REPAIR and MAINTENANCE:

Repairs must only be carried out by the manufacturer or a person authorized by the manufacturer. In order to ensure the safety of the user, we recommend that the couch be subjected to an annual visual inspection by an expert. For users in Germany, we recommend observing the MPBetreibV regulation.

WARRANTY:

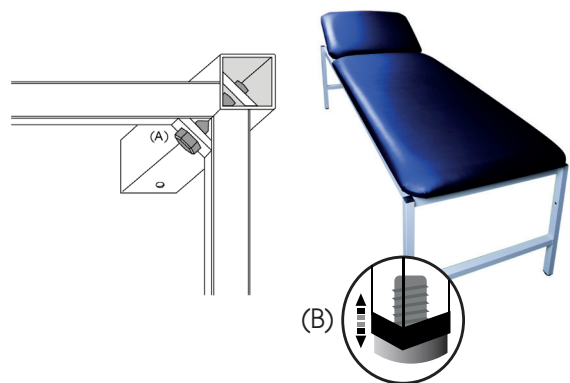
The manufacturer's warranty lasts 24 months. It covers damages due to manufacturing and material defects; however, it does not cover defects due to improper use or use for unsuitable purposes.

INSPECTION for DAMAGES and COMPLETENESS:

On receipt please inspect the consignment immediately for damages and completeness. Detected damages must be reported within two work days, packaging damages must be reported immediately. After this period, warranty claims for transport damages can no longer be asserted. We do not assume any responsibility whatsoever for improper assembly.

ASSEMBLY INSTRUCTIONS:

- Unpack the couch; put it on a suitable clean surface, padding facing down. Check couch, feet, screws, and Allen key for damages and completeness.
- Mount the feet with the 4 screws using the Allen key enclosed (A)
- We recommend to tighten the screws with on 20 Nm preset torque wrench.
- Place set up the assembled couch on solid ground.
- The couch should be safely positioned. The feet allow adjustment (B). To compensate for slightly uneven ground, each foot may be adjusted individually.
- Please don't load the reclining surface during the assembly, this includes standing on this surface.



ITEMS DELIVERED:

- 1 pc Pre-assembled padding with frame
- 1 pair Foot frame
- 4 pcs Allen screws
- 1 pc Allen key SW6

OPTIONAL ACCESSORIES:

- SAN-0039 ultraCREPPHOLDER - Paper roll holder
- SAN-0040-39 ultraCREPP - Paper roll, 50m x 39 cm, perforated
- SAN-0040-50 ultraCREPP - Paper roll, 50m x 50 cm, perforated
- SAN-0570 ultraRUG - Patient blanket, various colours

Rev.1.7_06_2021_SAN-004